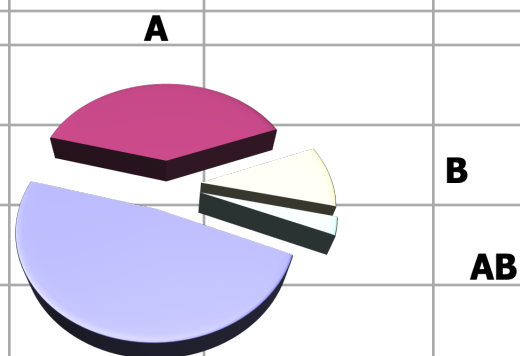


## DONATORI DIVISI PER GRUPPO SANGUIGNO

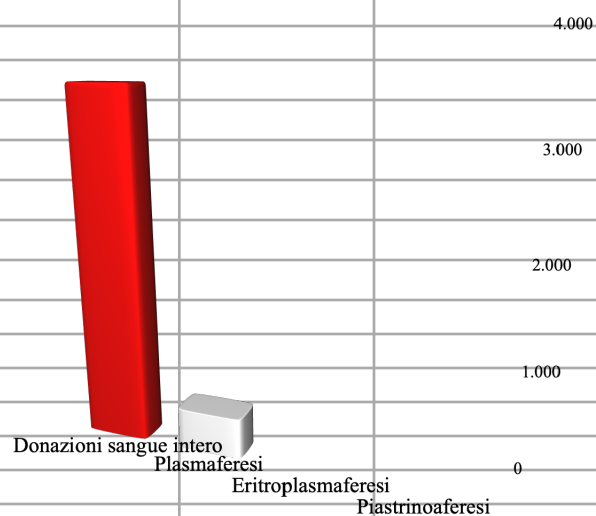
Dati riferiti al 31/12/2022

GRUPPO	TOTALE
<b>O</b>	1.340
<b>A</b>	1.106
<b>B</b>	271
<b>AB</b>	76



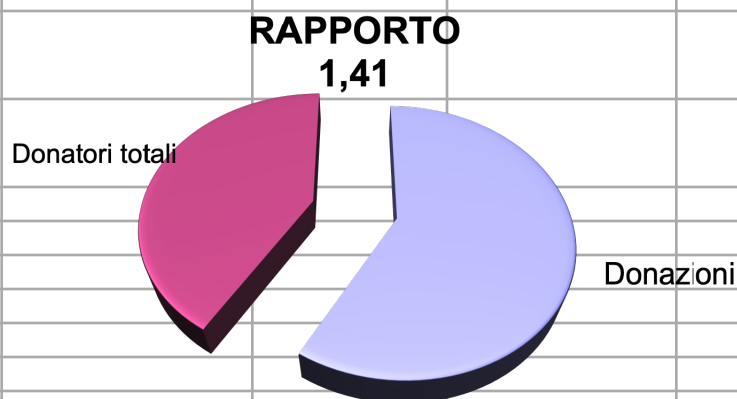
## DONAZIONI ANNO 2022

Donazioni sangue intero	3.534
Plasmaferesi	411
Eritroplasmaferesi	0
Piastrinoaferesi	0
<b>totale</b>	<b>3.945</b>



## RAPPORTO DONAZIONI / DONATORI

Donazioni	3.945
Donatori totali	2.793



Donazioni n. 3.945 donatori che hanno effettivamente donato nel 2022 n. 2128  
 rapporto 1,85

## Variazione Donatori anni 2021/2022

	2021	2022	
Soci effettivi	2.789	2.793	4
uomini	1.879	1.876	-3
donne	910	917	7
soci ex - donatori	63	60	-3
soci collaboratori	2	2	0
totale	2.854	2.855	1

## Variazioni Donazioni anni 2021/2022

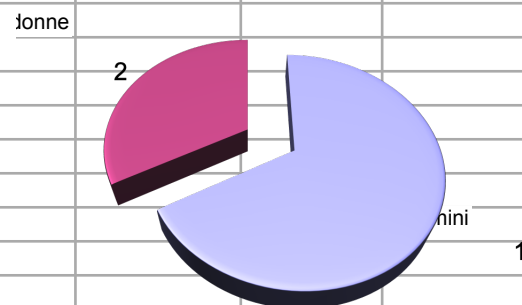
	2021	2022	
Donazioni sangue intero	3.505	3.534	29
Plasmaferesi	485	411	-74
Eritroplasmaferesi	0	0	0
Piastrinoferesi	0	0	0
Donazioni	3.990	3.945	-45

Soci donatori	<b>2.793</b>		
Soci ex - donatori	<b>60</b>	totale	<b>2.855</b>
Soci collaboratori	<b>2</b>		

Dati riferiti al  
12/31/22

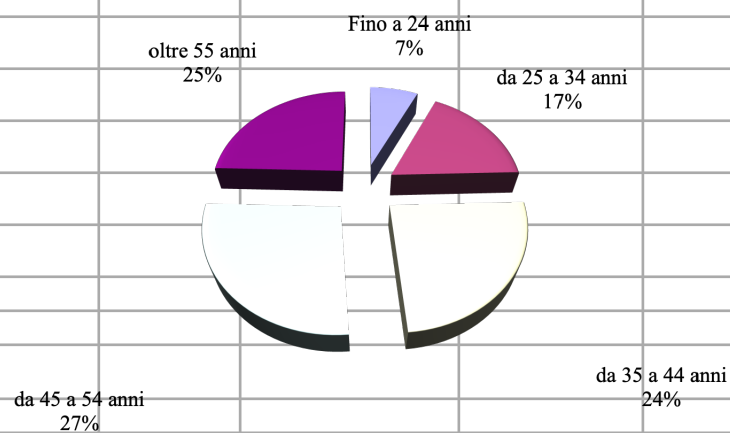
### SOCI AVIS DONATORI ANNO 2022

UOMINI	<b>1.876</b>	TOTALE	<b>2.793</b>
DONNE	<b>917</b>		



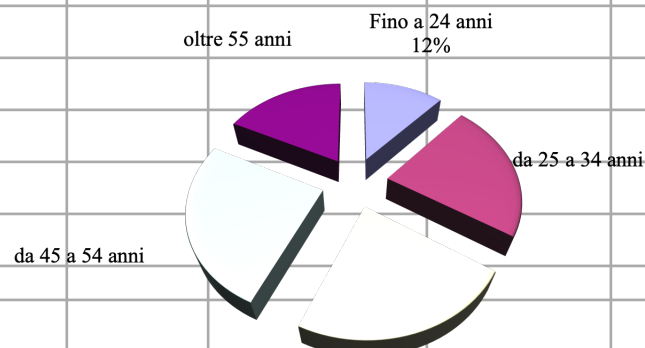
### DONATORI UOMINI DIVISI PER ETA'

Fino a 24 anni	<b>133</b>
da 25 a 34 anni	<b>327</b>
da 35 a 44 anni	<b>454</b>
da 45 a 54 anni	<b>502</b>
oltre 55 anni	<b>460</b>
totale	<b>1.876</b>



### DONATORI DONNE DIVISE PER ETA'

Fino a 24 anni	<b>108</b>
da 25 a 34 anni	<b>204</b>
da 35 a 44 anni	<b>208</b>
da 45 a 54 anni	<b>235</b>
oltre 55 anni	<b>162</b>
totale	<b>917</b>



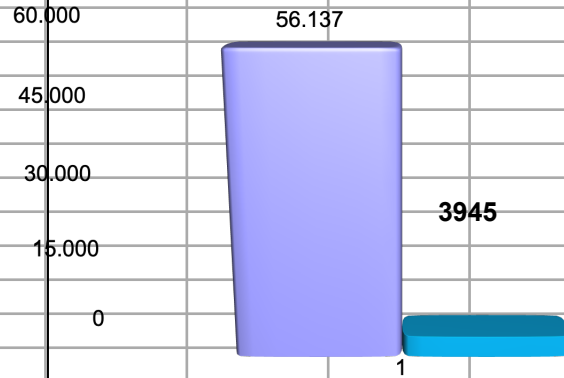
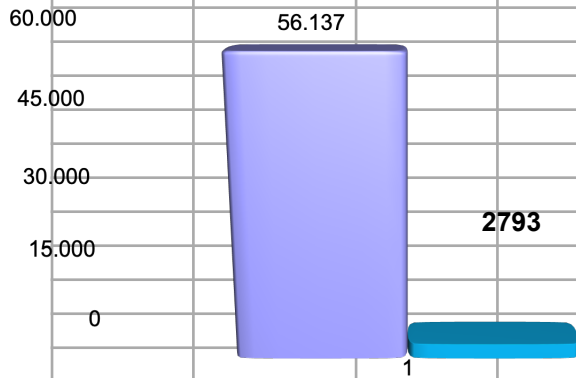
RAPPORTO  
DONATORI EFFETTIVI / ABITANTI

RAPPORTO  
DONAZIONI / ABITANTI

Dati riferiti al 12/31/22

*Abitanti* 56.137  
*Donatori* 2.793

*Abitanti* 56.137  
*Donazioni* 3.945



Donatori 4,97 ogni 100 abitanti

Donazioni 7,03 ogni 100 abitanti